

Rohrreinigungsdüse

starre Ausführung

Z 46-1

01.04.2008

- Als Aufsatz für Lanzen und Schläuche zur allgemeinen Rohrreinigung



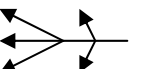
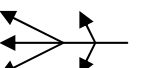







Bei Bestellung bitte mit angeben:

Arbeitsdruck in bar
 Durchflußmenge in l/min
 Vorstrahl ja / nein
 Strahlwinkel
 Anzahl der gewünschten Bohrungen



Technische Daten

Maximaler Betriebsdruck: 750 bar
 Material: rostbeständiger Edelstahl 1.4112 gehärtet

Form	Strahlbild	Strahlwinkel		Anschluß innen	Aussen Ø [mm]	Länge [mm]	SW	Teile-Nr.
04.01		30°	45°	G 1/8"	12	29	-----	2560001
		60°	75°					
04.03		30°	45°	G 1/4"	16	25	-----	2560003
		60°	75°					
04.09		15° + 75°		G 1/8"	14	45	10	2560014
04.10		15° + 75°		G 1/4"	16	55	14	2560015
05.01		0 - 90° vorne 30 - 90° hinten		G 1/8"	12	30	10	2560016
05.15		0 - 90° vorne 30 - 90° hinten		M 8	10	30	-----	2560068
05.02		0 - 90° vorne 30 - 90° hinten		G 1/4"	16	30	14	2560017
05.03		0 - 90° vorne 30 - 90° hinten		M 22x1.5	28	40	24	2560018
05.08		30° - 45° - 60°		G 1/2"	30	35	24	2560054
05.10		30° - 45° - 60°		G 3/4"	35	40	32	2560056
05.12		30° - 45° - 60°		G 1"	50	60	41	2560058