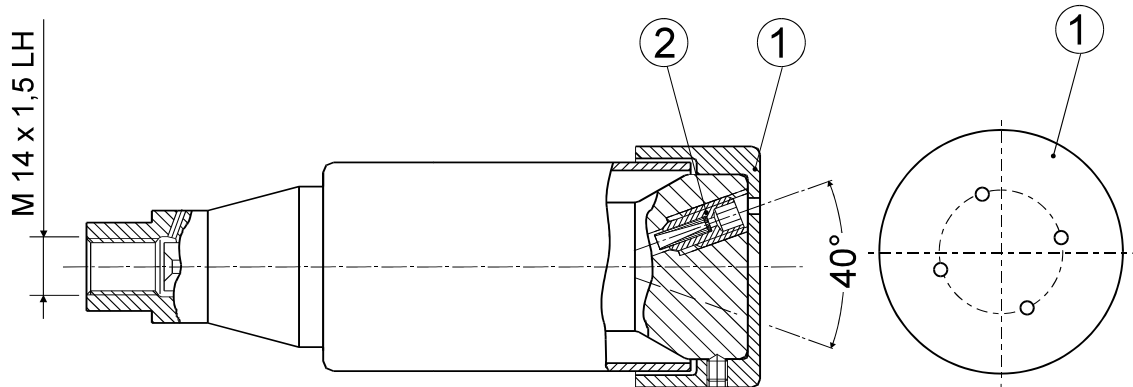


# Rotationsdüse PRD 3000 für Pistolenbetrieb

Z 20-2

01.04.2008



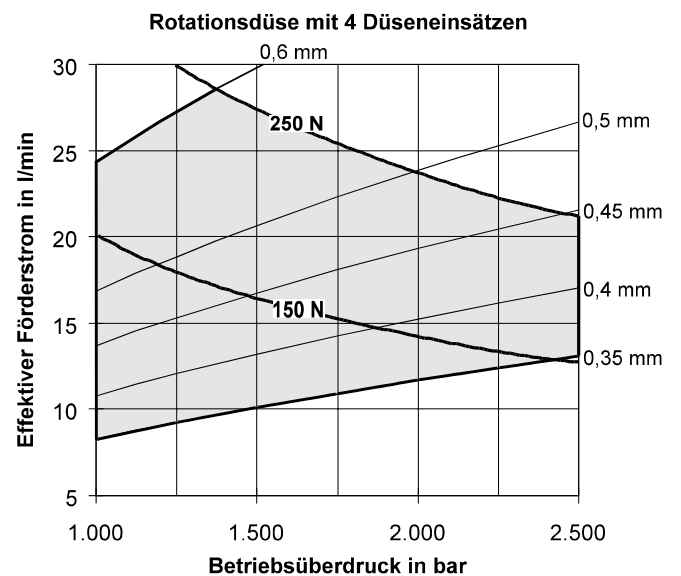
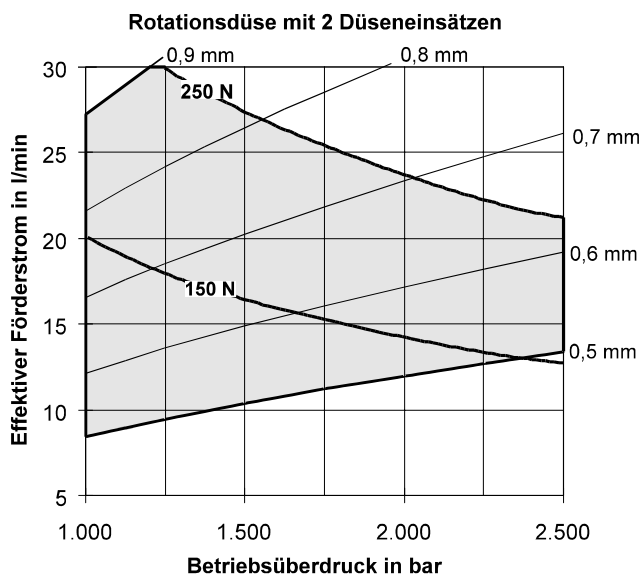
Pos.	Bezeichnung	Teile - Nr.
	Rotationsdüse PRD 3000 inkl. Pos. 1	7006429
1	Abdeckung (Prallschutz)	7006415
2	Rundstrahl Einschraubdüse Typ 0965 (M 10) Standardbestückung: 4 x 0,4 mm oder 2 x 0,6 mm + 2 x Stopfen	siehe Z55-1

### Hinweise zur Düsenauswahl:

Die Rotationsdüse kann entweder mit 4 Einschraubdüsen oder mit 2 Einschraubdüsen und 2 Einschraubstopfen bestückt werden.

Zur Düsenauslegung sind die unten dargestellten Diagramme zu verwenden. Die grau gekennzeichneten Flächen entsprechen dabei den zulässigen Betriebsbereichen mit der jeweiligen Düsenbestückung.

### Funktionsdiagramme zur Düsenauswahl



Für freihändiges Arbeiten mit einer Spritzpistole ist der Düsendurchmesser so auszuwählen, daß die Rückstoßkraft in der Längsachse bei maximalen Betriebsdruck 250 N nicht überschreitet. Wenn die Rückstoßkraft 150 N übersteigt, muß die Spritzpistole gemäß der Europa-Norm prEN 1829 mit einer Körperstütze ausgerüstet sein.